

# อุปกรณ์เสริม



1. ชุดสติ๊กเกอร์แบบพิมพ์ได้



2. ชุดเพชรพลอยเทียม



3. กระดาษรองปัก



4. กระดาษทาวตัดแผ่นรองตัด



5. ชุด Stamp



6. ชุดตัดแบบลายบุน



7. ปลอกปากกาแบบ Universal



8. ชุดลายตัดแพทเทิร์นงานควิลท์



9. ชุดลายแอปพลิเก้



10. ชุดลายตกแต่งบ้าน



11. ชุดลายศิลปะ 3D

## ขยายขอบเขตงานสร้างสรรค์

ขยายพื้นที่สร้างสรรค์งานออกแบบของคุณได้อย่างง่ายดาย ด้วยอุปกรณ์เสริม Roll Feeder ที่สามารถสั่งตัดแบบเป็นม้วนต่อเนื่อง สำหรับงานตกแต่งบ้าน หน้าร้าน และงานตัดซ้ำๆ ในปริมาณมาก เช่น สติกเกอร์ โลโก้



### ไม่ต้องใช้แผ่นรองเพื่อตัดสติกเกอร์แบบม้วน\*

ด้วยฟังก์ชัน Roll Feeder คุณสามารถดาวน์โหลดและตัดสติกเกอร์แบบม้วนได้ง่ายๆ โดยไม่ต้องใช้แผ่นรอง

\* Roll Feeder เป็นอุปกรณ์เสริม ต้องสั่งซื้อเพิ่มและติดตั้งใน UsInsru CanvasWorkspace (iOS/Android PC)

### สติกเกอร์แบบตัดครั้ง

เมื่อเลือกฟังก์ชัน Roll Feeder เครื่อง ScanNCut DX จะเลือกพี/เจอร์แบบตัดครั้งให้โดยอัตโนมัติ ซึ่งเป็นพี/เจอร์ที่ช่วยให้คุณออกแบบผลงานสร้างสรรค์ได้อย่างง่ายดาย!

## สร้างสรรค์การออกแบบงานตัดได้ไม่รู้จบ

ด้วยอุปกรณ์เสริมที่หลากหลาย Brother และ ScanNCut SDX1200 จะช่วยยกระดับงานสร้างสรรค์ของคุณไปอีกขั้น ไม่ว่าจะเป็นชุดเพชรพลอยเทียม ชุดสติกเกอร์แบบพิมพ์ได้ ชุดตัดแบบลายนูน แผ่นลายฉลุ และอื่นๆ อีกมากมาย



ติดต่อ:

**brother**  
at your side



บริษัท บราเดอร์ คอมเมอร์เชียล (ประเทศไทย) จำกัด  
555 อาคารรสา ทาวเวอร์ 2 ชั้น 21 ถนนพหลโยธิน  
แขวงจตุจักร เขตจตุจักร กรุงเทพฯ 10900  
สอบถามรายละเอียดเพิ่มเติม Brother Contact Center  
โทร. 0-2665-7777 หรือ customer@brother.co.th  
[www.brother.co.th](http://www.brother.co.th)





## ScanCut DX SDX1200

- ทำงานที่หน้าจอได้ ไม่ต้องใช้คอมพิวเตอร์
- ตัดวัสดุได้หนาสูงสุด 3 มม.
- สามารถสแกนภาพสีได้ ความละเอียดในการสแกน 600 DPI
- ใบมีดอัตโนมัติเต็มรูปแบบ
- มีลายตัด 1,303 แบบ พร้อมตัวอักษร 17 แบบ ในตัวเครื่อง
- รองรับการเชื่อมต่อสัญญาณ Wireless
- ตัดแม่นยำ, เร็วขึ้น และมีเสียงเบา

# ยินดีต้อนรับสู่โลกแห่งนวัตกรรม

เครื่องตัดน้องใหม่ ScanNCut SDX1200 ไม่เพียงเหมาะกับการทำงานฝีมือเป็นงานอดิเรก แต่ยังเหมาะกับการใช้งานสำหรับธุรกิจขนาดเล็กอีกด้วย ตัวเครื่องแข็งแรงมาพร้อมกับฟังก์ชันใช้งานมากมาย ให้คุณสำรวจโลกออกแบบทั้งที่บ้านและ ที่ทำงานได้อย่างเพลิดเพลิน




## ScanNCut SDX1200 เป็นเครื่องตัดขนาดเล็ก แต่ใช้งานได้หลากหลาย

มาพร้อมกับฟังก์ชันการใช้งานต่างๆ ที่จะขยายไอเดียสร้างสรรค์ของคุณได้อย่างไม่น่าเชื่อ



### สั่งงานที่หน้าจอได้

หน้าจอ 5 นิ้ว แบบสี LCD ทัชสกรีน สั่งงานที่หน้าจอได้ อีกทั้งยังป้องกันแสงสะท้อน สะดวกต่อการปรับแก้ ชุม และออกแบบ โดยที่ไม่ต้องใช้คอมพิวเตอร์ หรืออุปกรณ์เคลื่อนที่แบบไร้สายใดๆ



### ใบมีดปรับระดับอัตโนมัติ


ประหยัดเวลาและตั้งค่าตัดวัสดุต่างๆ ได้ง่ายผ่ายดาย เพราะมีใบมีดปรับระดับอัตโนมัติ เช่น เซอร์ของเครื่องจะคำนวณความหนาของวัสดุ และปรับการตั้งค่าใบมีดให้ตัดใบมีดตามชนิด หรือความหนาของวัสดุ หากต้องการตั้งค่าเองก็สามารถทำได้เช่นกัน





### สแกนเนอร์ในตัว

สแกนได้แทบทุกอย่าง ไม่ว่าจะเป็นภาพวาด นิตยสาร ภาพถ่าย และอื่นๆ สร้างงานวาด และงานตัดได้ไม่รู้จัก สามารถบันทึกไฟล์ลงเครื่องได้โดยตรง



### ฟังก์ชัน Scan-to-cut-data

สแกน ปรับแก้ และสร้างงานออกแบบของคุณเอง ก่อนจะบันทึกเป็นไฟล์งานตัด เครื่องตัด ScanNCut จะสร้างเส้นตัดอัตโนมัติ ซึ่งสามารถใช้ตัด วาด หรือตัดแบบนู่นตัวได้\*  
\* สำหรับการตัดแบบนูนตัว (Embossing functions) ต้องสั่งซื้ออุปกรณ์เพิ่ม



### ตัดโดยตรงและตัดครึ่ง

สแกนผลงานของคุณ สร้างเส้นขอบ และเลือกสายโดยตรงจากพื้นผิวเพื่อทำการตัด ฟังก์ชันการตัดครึ่งเหมาะมากสำหรับตัดสติ๊กเกอร์เฉพาะแบบ ทำให้การออกแบบงานตัด บนกระดาษและผ้าที่คุณต้องการไม่ใช่เรื่องยากอีกต่อไป



### สแกน 600 DPI ไปยัง USB

สแกนภาพถ่าย ภาพวาด หรือแพทเทิร์นขนาดใหญ่บนพื้นที่การสแกนขนาดสูงสุด 297 x 603 มม. ด้วยแผ่นสแกนขนาด 24 นิ้ว ไฟล์จะบันทึกเป็นนามสกุล jpeg ไปยังแฟลชไดรฟ์/ USB

\* แผ่นรองขนาด 24 นิ้ว เป็นอุปกรณ์เสริม




### สแกนพื้นหลัง

อย่าปล่อยให้งานการ์ดหรืองานผ้าชิ้นเล็กๆ ทำให้คุณเสียเวลาอีกต่อไป ด้วยฟังก์ชันการสแกนพื้นหลังทำให้คุณสามารถวางงานออกแบบบนพื้นที่ที่เหลืออยู่ สดการตัดพลาด ช่วยประหยัดทั้งเวลาและเงิน




### ตัดได้หนาสูงสุด 3 มม.

ตัดวัสดุที่มีความหนา เช่น สึกหลาย โฟม ได้หนาสูงสุดถึง 3 มม. ใบมีดเซ็นเซอร์อัตโนมัติให้อิสระคุณในการตัดวัสดุที่หลากหลายโดยไม่จำเป็นต้องเปลี่ยนใบมีด



### เชื่อมต่อ WLAN

ระบบเชื่อมต่อไร้สายช่วยให้คุณส่งงานตัดที่ออกแบบไว้เข้าเครื่องได้โดยตรงจากบัญชี CanvasWorkspace ที่สร้างได้ฟรี ไม่จำเป็นต้องใช้สายเคเบิลหรือแฟลชไดรฟ์/ USB



### ตัดผ้าเป็นชิ้นได้ (อุปกรณ์เสริม)

สาวกผ้าควิลท์โปรดทราบ! ตอนนี้คุณสามารถตัดงานควิลท์และตัดผ้าเป็นชิ้นได้อย่างง่ายดายเพียงแค่กดปุ่ม เครื่องตัด ScanNCut ให้คุณวาดลายลงไปภายในขอบตะเข็บและตัดออกมาให้ คุณจึงมีเวลาไปทำสิ่งที่ชอบได้ตามใจต้องการ



### ปากกาวาด (อุปกรณ์เสริม)

ด้วยเครื่องตัด ScanNCut คุณสามารถเปลี่ยนงานออกแบบได้ ไม่ว่าก่อนหน้านี้จะเป็นงานสแกนหรือลายตัดสำเร็จรูปในตัวเครื่อง โดยสร้างสรรค์ชิ้นใหม่ให้เป็นภาพวาดในเสี้ยววินาที จากการเลือกสายในตัวเครื่อง ซึ่งมีให้เลือกมากมาย



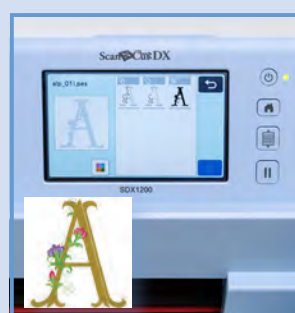
### ลายสำเร็จรูปในตัวเครื่อง

มีลายตัดสำเร็จรูป 1,303 แบบ ตัวอักษร 17 แบบ ในตัวเครื่อง (รวมทั้งลายตัดแพทเทิร์นงานควิลท์ 140 แบบ) เครื่องสแกนและตัด SDX1200 เป็นผู้ช่วยสำหรับทุกคน ทุกงาน หรือทุกโอกาส คุณสามารถเลือกรูปร่างพื้นฐานดีไซน์ที่ซับซ้อน เส้นขอบ งานควิลท์ แพทเทิร์น ตัวอักษร และอื่นๆ ได้อีกมากมาย



### อ่านข้อมูลไฟล์ SVG

สำหรับเครื่องสแกนและตัด SDX1200 คุณไม่จำเป็นต้องแปลงไฟล์ลายตัด SVG เพราะเครื่องสามารถอ่านไฟล์ได้โดยตรงให้คุณมีเวลาพิถีพิถันกับงานได้มากขึ้น และใช้เวลาน้อยลงในการแปลงไฟล์



### อ่านไฟล์ PES / PHC / PHX

แปลงไฟล์ลายปัก PES / PHC / PHX\* เป็นไฟล์ตัดหรือไฟล์วาดโดยตรงจาก SDX1200 ได้เลย เครื่องตัดรุ่นนี้สามารถอ่านเวดสีทาสี เส้นขอบ พื้นที่ และเส้นตะเข็บ คุณสามารถใช้ข้อมูลไฟล์ปักที่แปลงแล้วสำหรับงานตัดลายเส้น การตัดแบบนูนตัว และงานฟอยล์ได้

\* หากต้องการอ่านไฟล์ PHX ควรเป็นเวอร์ชัน 1.1x หรือสูงกว่า



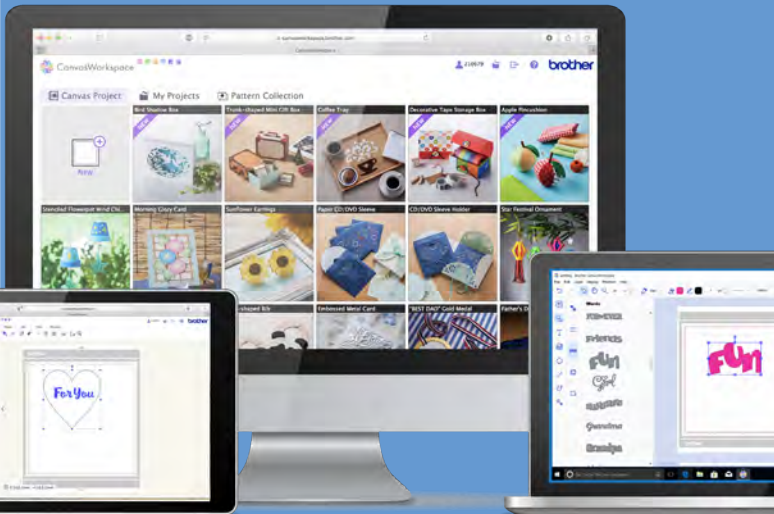


ScanCut DX



คุณสมบัติ	SDX1200
ใช้งานเครื่องเดียว/อุปกรณ์ต่อพ่วงคอมพิวเตอร์	ใช้งานเครื่องเดียว
สแกนเนอร์ในตัว ความละเอียดในการสแกน 600 DPI	✓
สายตัดในตัวเครื่อง	1,303 แบบ
ตัวอักษรในตัวเครื่อง	17 แบบ
ระบบเชื่อมต่อไร้สาย	✓
ความหนาสูงสุดในการตัด	3 มม.
ขนาดความลึกของใบมีด	ปรับได้อัตโนมัติ
แรงกดใบมีด	ปรับได้อัตโนมัติ
การตั้งค่าตัดทีละครั้งแบบตัดครั้ง	ตั้งแบบหน้าจอบน
ตัดผ้าโดยไม่ต้องใช้กระดาษทาบติดแผ่นรองตัด	✓
ปรับความเร็วในการตัด	ปรับตามความต้องการได้ในตัวเครื่อง
แผ่นรอง (กว้าง x ยาว)	12 x 24 นิ้ว
ฟังก์ชันสแกน 24 นิ้ว	✓
อ่านข้อมูลไฟล์ SVG	ผ่าน CanvasWorkspace หรือดาวน์โหลดเครื่อง
อ่านข้อมูลไฟล์ PES / PHC / PHX* (*หากต้องการอ่านไฟล์ PHX ควรเป็นเวอร์ชัน 1.1x หรือสูงกว่า)	✓ สามารถอ่านไฟล์ PES / PHC / PHX* ได้
พอร์ต USB สำหรับสื่อ	✓
โดยใช้สาย USB ผ่านโปรแกรม CanvasWorkspace (สามารถเชื่อมต่อผ่านสาย USB สำหรับ Window ได้เท่านั้น ไม่มีสาย USB ให้)	✓
ฟังก์ชันวาด	✓
ฟังก์ชัน Roll Feeder	✓ (อุปกรณ์เสริม)
แรงกดในการตัด	Up to approx. 1260 gf

CanvasWorkspace



## CanvasWorkspace สำหรับคอมพิวเตอร์

เรามีโปรแกรมออกแบบสำเร็จรูปออนไลน์สำหรับ Windows® และ MAC OS®

ให้คุณออกแบบได้ทุกที่ ทุกเวลา และส่งงานออกแบบจากคอมพิวเตอร์ผ่านการเชื่อมต่อแบบไร้สายเข้าตัวเครื่อง ScanNCut หรือออนไลน์ผ่านแฟลชไดรฟ์ USB

โปรแกรม CanvasWorkspace ยังมาพร้อมกับการใช้งานฟรีอีกมากมาย สร้างแรงบันดาลใจในการสร้างสรรค์งานตัดให้กับคุณได้ไม่รู้จบ

[canvasworkspace.brother.com](http://canvasworkspace.brother.com)

คุณสมบัติ	SDX1200
ปากกาสับพีสน้ำจาง	✓
Spatula (สำหรับเช้ชั้นงาน)	✓
ใบมีดอัตโนมัติ (พร้อมปลอก)	✓
แผ่นรองตัดมาตรฐาน ขนาด 12 x 12 นิ้ว	✓
คู่มือการใช้งาน	Web DL
คู่มืออ้างอิงด่วน	✓
รายการลายสำเร็จรูป	Web DL