

ปักได้แม่นยำอย่างมืออาชีพ ปรับแต่งธุรกิจได้ตามใจคุณ




Entrepreneur W 

PR680W

คุณสมบัติเป็นเลิศพร้อมสนับสนุนงานของคุณ ให้คุณสามารถสร้างสรรค์งานปักได้อย่างเต็มที่

ไฟ LED ซีตําแหน่งปักรูปกากบาท เพื่อตำแหน่งฝีเข็มที่แม่นยำ

มันใจได้ในทุกการวางตำแหน่งของลายปักด้วยระบบการวางตำแหน่งที่เป็นเอกลักษณ์พิเศษเฉพาะของบราเดอร์ ด้วยตัวซีตําแหน่งรูปกากบาทที่ใหญ่ที่สุดในตลาด ทำให้คุณสามารถวางตำแหน่งและแนวของลายปักได้อย่างง่ายดาย และแม่นยำอีกทั้งยังสามารถหมุนปรับมุมและทิศทางของลายปักได้โดยอัตโนมัติ สามารถวางตำแหน่งลายได้อย่างแม่นยำโดยใช้จุดอ้างอิงที่จุดคือ ตําแหน่งจุดศูนย์กลาง มุมทึงสี่ และจุดกึ่งกลางของด้านทึงสี่ด้านของลาย



หน้าจอระบบสัมผัส HD LCD ขนาด 10.1"

สามารถใช้สำหรับเชื่อมต่ออุปกรณ์ได้โดยง่ายและใช้ดูลวดลายของคุณแบบสีสดใสเต็มหน้าจอที่คมชัด ขยายภาพได้สูงสุดถึง 200% และสามารถแสดงภาพพร้อมขนาดลึกลับคุณภาพทั้งลายในตัวเครื่องและลายจากภายนอก

พื้นที่ปักขนาดใหญ่ (สูงสุดถึง 200 X 300 มม.)



พื้นที่ปักขนาดใหญ่รองรับงานได้ทุกรูปแบบ มาพร้อมสะตึงปักสิ่งขนาดด้วยกัน ได้แก่ ขนาด 200 x 300 มม., 130 x 180 มม., 100 x 100 มม. และ 40x60 มม. ทำให้คุณสามารถทำงานแบบมืออาชีพได้อย่างง่ายดาย

สามารถสร้างสรรค์งานของคุณในรูปแบบใดก็ได้ ด้วยตัวอักษรในเครื่อง 50 แบบ และลวดลายโมโนแกรม 18 แบบ สามารถปรับแบบตัวอักษร ไม่ว่าจะเป็ระยะห่างหรือจะเปลี่ยนความถี่ของฝีเข็มเพื่อปรับลวดลายให้ดูดีขึ้น

02 การเชื่อมต่อ



การเชื่อมต่อ WLAN กับแอป My Stitch Monitor™

- สามารถติดตามความคืบหน้าของงานได้
- แจ้งเตือนเมื่อต้องเปลี่ยนหลอดด้าย
- แจ้งเตือนเมื่อการปักสิ้นสุดลง



คุณสมบัติในการเชื่อมต่อทำให้พื้นที่ในการทำงานของคุณใหญ่ขึ้น

- สามารถเชื่อมต่อไร้สายเข้ากับจักรได้สูงสุดถึง 10 เครื่องด้วยซอฟต์แวร์ PE-Design 11



ประสิทธิภาพจากการทำงานไร้สายที่มีประสิทธิภาพ


- การถ่ายโอนภาพแบบไร้สาย
- เครื่องจะทำการอัปเดตโดยอัตโนมัติทันทีเมื่อถึงเวลาที่กำหนด

140
ลายกรอบ

50
ตัวอักษร
ในตัวเครื่อง

50
ลายเย็บ
ในตัวเครื่อง

763
ลายปัก
ในตัวเครื่อง



ฐานโต๊ะเสริม (PRWT1)

ฐานโต๊ะเสริมสามารถติดตั้งและยึดเข้ากับที่ได้โดยง่าย



ชุดสะตั้งหมวกปักอเนกประสงค์ (PRCF5)

สะตั้งหมวกปักแบบที่ไม่ทำให้เกิดรอยขูดขีดใดๆ


ซอฟต์แวร์ PE-Design 11*

ซอฟต์แวร์ออกแบบลายปักและลายเย็บดิจิทัลส่วนตัว



วิดีโอสาริต

มีวิดีโอสาริตขั้นตอนการใช้งานให้เรียนรู้ได้บนคอมพิวเตอร์




ระบบสนเข็มอัตโนมัติ

เพียงแค่กดปุ่มสำหรับสนเข็มอัตโนมัติ เครื่องก็จะทำการร้อยด้ายด้านบนให้โดยทันที



แขนทรงกระบอ

สามารถปักบริเวณที่เข้าไปปักได้ยากได้อย่างง่ายดาย อาทิ ปักหมวก กุญแจ แขนเสื้อ ซากางเกงและอื่นๆ อีกมากมาย



มาพร้อมสะตั้งปัก 4 ขนาด

สามารถเลือกใช้สะตั้งปักที่มีมาพร้อมให้เหมาะสมกับงานที่สุด มี 4 ขนาดด้วยกัน ได้แก่ 300x200 มม., 180x130 มม., 100x100 มม. และ 60x40 มม.



ระบบแสงธรรมชาติ

ไฟ LED ส่องสว่างในตัวเครื่องให้แสงสว่างที่เป็นธรรมชาติในพื้นที่ทำงานของคุณ

เพิ่มมูลค่าและประโยชน์ใช้สอยด้วยงานปักคุณภาพเยี่ยม



รองเท้า

ถุงผ้า

งานผ้าใบ

หมวก

เพิ่มประโยชน์ใช้สอย ทำงานได้เร็วขึ้น และปรับแต่งได้ดียิ่งขึ้น เปลี่ยนทุกความท้าทายให้เป็นโอกาสและมาคู่กันว่าจักรปักรุ่น Entrepreneur W PR680W จะสามารถต่อยอดความคิดสร้างสรรค์ของคุณให้ไปได้ไกลเพียงใด

อาร์มปักลาย



บริการใหม่ที่เรียกว่า “BEaaS” จะช่วยให้คุณสามารใส่ข้อความและถ่ายโอนข้อมูลจากอุปกรณ์ต่างๆ เข้าไปยังคอมพิวเตอร์โดยระบบไร้สายได้

โดยคุณไม่จำเป็นต้องลงโปรแกรมเพิ่มเติมใดๆ บนอุปกรณ์ของคุณ

เสริมสร้างธุรกิจของคุณตลอดจนเพิ่มประสบการณ์ในการซื้อของลูกค้าด้วยผลิตภัณฑ์ที่สามารถปรับแต่งได้ตามใจลูกค้าของคุณ



แตกยอดธุรกิจของคุณให้หลากหลาย




ชุดติดตั้งหมวกปีกแบน
PRCPH5AP
115D02E700G




ชุดติดตั้งแม่เหล็ก
PRMS360AP
115D02E700K



ชุดติดตั้งขนาดเล็ก
PRHCK1AP
115D02E700A




ชุดติดตั้งปีกหนีบ S
PRCLP45B
115D02E7012



ชุดติดตั้งหนีบ ซ้าย ขวาม
PRCLP45LR
115D02E700A




ชุดติดตั้งปีกหนีบแบบ 2 ด้าน M
PRCLPM1AP
115D02E700B



ชุดติดตั้งแขนเสื้อ
PRHSL200AP
115D02E700C



ชุดติดตั้งแม่เหล็ก
PRMFA50AP
115D02E700E



ชุดติดตั้งกลม
PRPRFK1
115D02E7029



โต๊ะวางจักร
VRPRNSTD
115Z05E7005

อุปกรณ์เสริมที่มาพร้อมกับตัวเครื่อง






ใหม่

สะตึงปักแม่เหล็กแบบถอดเข้าออกง่าย

PRVFMKIT – 100 x 100 มม. (4 x 4")

PRVMFLKIT – 130 x 180 มม. (5 x 7")

- มี 2 ขนาด 100 x 100 มม. (4 x 4") และ 130 x 180 มม. (5 x 7")
- ประกอบไปด้วยตัวกรอบสะตึงและแม่เหล็กสี่ตัวสำหรับประทับติดในแต่ละด้าน
- มีจำหน่ายแบบ 'กรอบสะตึง' อย่างเดียวหรือแบบ 'ชุดกรอบสะตึงพร้อมตัวยึดสะตึง'
- เหมาะสำหรับผู้เริ่มต้นใช้งาน




ใหม่

สะตึงปักแม่เหล็ก (PRMS360)

สะตึงแบบขึงโดยแม่เหล็กเป็นแบบพิเศษเฉพาะของบราเดอร์

- สามารถขึงและปักวัสดุที่มีความหนาได้โดยง่าย
- ลดการเลื่อนตัวของผ้าและการขึงใหม่
- ขนาดของกรอบสะตึง : 200 x 360 มม. (7.9 x 14")
- ขนาดบริเวณสำหรับปัก : 200 x 300 มม. เท่านั้น



ใหม่

โต๊ะถูกลูสารเฟรม (PRTT1)

- สามารถปักบนเนื้อผ้าบางและวัสดุทรงกระบอกอื่นๆ ได้อย่างง่ายดาย
- เพิ่มพื้นที่รองรับสำหรับงานปักขนาดใหญ่
- ติดตั้งง่าย
- สามารถขยายได้



PR680W



PR1055X

คุณสมบัติ	PR680W	PR1055X
จำนวนเข็ม	6	10
พื้นที่สูงสุดสำหรับการปัก (มม.)	300 x 200	360 x 200
ความเร็วสูงสุด (ฝีเข็มต่อนาที)	1,000	1,000
ปรับเปลี่ยนความเร็วในการปักได้	ได้	ได้
แบบอักษรในตัวเครื่อง	50	40
ลวดลายในตัวเครื่อง	763	959
ภาษา	16	16
ระบบสนเข็มอัตโนมัติ	ได้	ได้
กรอบสะตึงที่มาพร้อมกับตัวเครื่อง	4	4
การตรวจจับกรอบสะตึง	ได้	ได้
กล่องในตัวเครื่อง	ไม่ได้	ได้
ตัวชี้ตำแหน่งปัก	ได้	ไม่ได้
ตัวกรองกระดาษ	ได้	ได้
การเชื่อมต่อ	สาย USB / WLAN	สาย USB / WLAN
อุปกรณ์เชื่อมต่อ	อุปกรณ์ USB	อุปกรณ์ USB
หน่วยความจำ	500,000 ฝีเข็ม หรือ 3MB	500,000 ฝีเข็ม หรือ 3MB
ขนาด (มม.) (ก x ล x ส)	587 x 512 x 589	589 x 561 x 782
น้ำหนัก	37กก.	42กก.

Contact :



บริษัท บราเดอร์ คอมเมอร์เชียล (ประเทศไทย) จำกัด
 555 อาคารรสา ทาวเวอร์ 2 ชั้น 21 ถนนพหลโยธิน
 แขวงจตุจักร เขตจตุจักร กรุงเทพฯ 10900
 สอบถามรายละเอียดเพิ่มเติม Brother Contact Center
 โทร 0-2665-7777 หรือ customer@brother.co.th
 www.brother.co.th Brother Sewing Club Thailand



Working with you for a better environment
 www.brotherearth.com